























# legenda

## Disciplina Paesistica


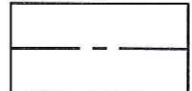







	Tessuto storico qualificato
	Tessuto rurale
	Tessuto di recente impianto
	Aree insediate primarie
	Aree terrazzate con coltivi in sottoutilizzo o disuso in ambiti insediati
	Emergenze storico architettoniche
	Aree terrazzate con coltivi in sottoutilizzo o disuso in ambiti non insediati
	Aree boscate
	Aree gerbide
	Aree produttive artigianali
	Aree Effettiva Produzione Agricola

## Piano Urbanistico Comunale










	Centri storici
	Nuclei
	Distretti di trasformazione
	Riqualificazione per completamento in ambiti insediati
	Aree in Presidio ambientale di tutela in ambiti insediati
	Emergenze storico architettoniche
	Aree in presidio ambientale in ambiti non insediati
	Aree boscate
	Aree gerbide
	Aree produttive artigianali
	Aree Effettiva Produzione Agricola

# legenda

## Disciplina Paesistica

	Percorsi a carattere storico
	
	Viabilità esistente
	Viabilità a progetto
	aree sportive ricreative
	aree servizi
	
	
	impianti tecnologici

## Piano Urbanistico Comunale

	Percorso escursionistico a carattere storico
	Percorsi matrice
	Viabilità esistente
	Viabilità a progetto
	verde pubblico attrezzato gioco - sport
	istruzione
	interesse comune
	parcheggi
	impianti tecnologici



Atterraggio elicottero



Confine comunale

